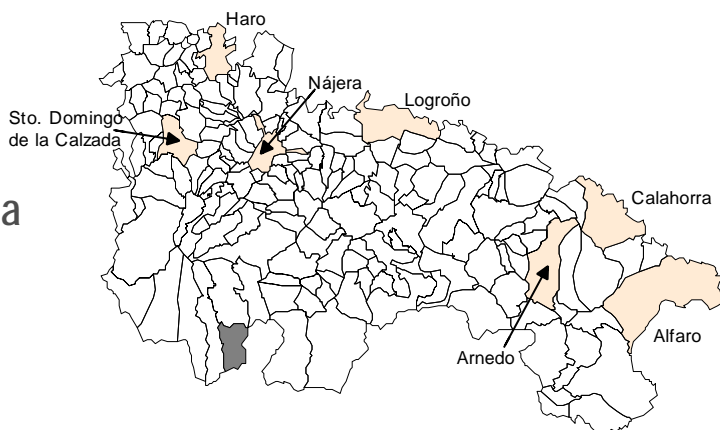


Ficha Municipal - 2008

Comunidad Autónoma de La Rioja



Gobierno de La Rioja
Hacienda
Instituto de Estadística de La Rioja



1. Ámbitos Administrativos

2. Territorio

Municipio	Viniegra de Arriba	Superficie municipal (Km²)	38,5
Partido judicial	Logroño	Altitud máxima del núcleo principal del municipio (m)	1.182
Zona de salud	Nájera	Distancia del municipio a la capital (Km)	72
		Número de núcleos	2

3. Población

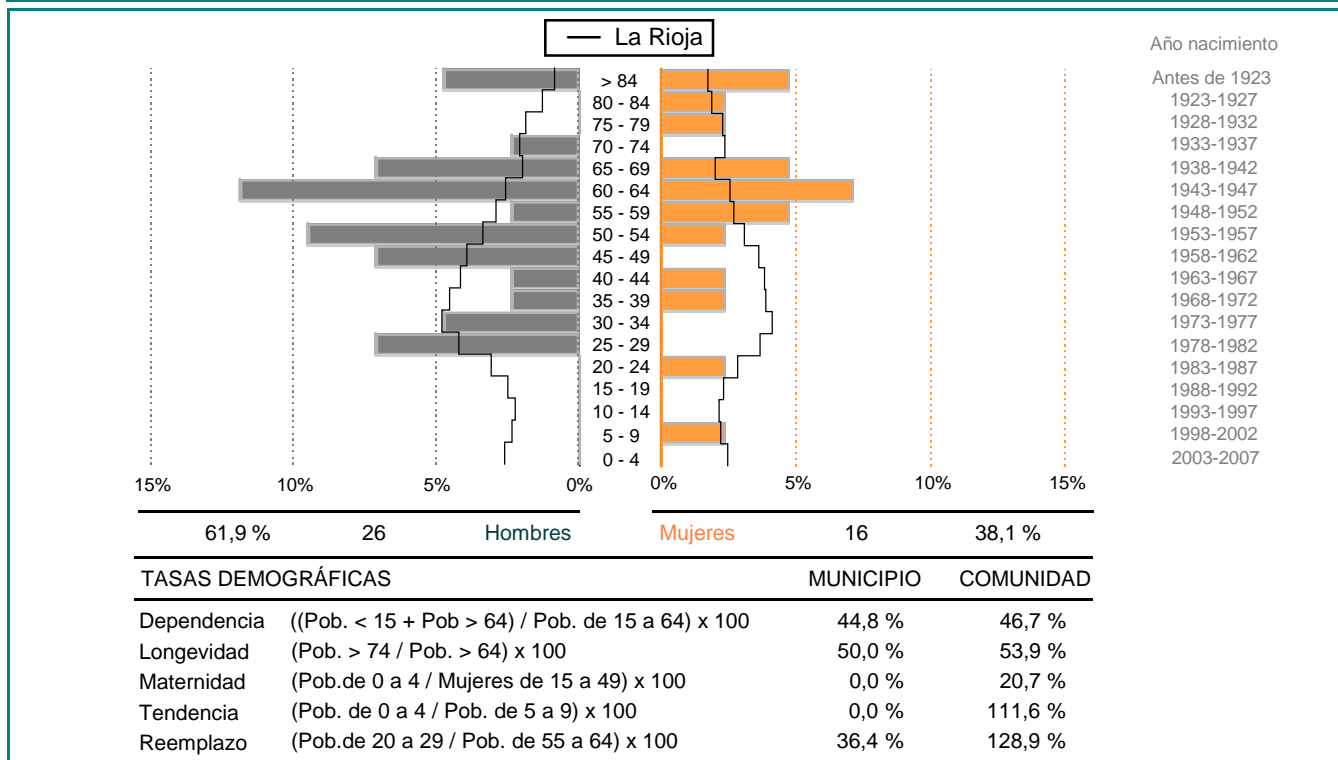
Evolución Demográfica

Datos padronales	2003	2004	2005	2006	2007	2008	Rectificaciones padronales	
Total	54	49	46	46	45	42		
Hombres	32	32	30	30	29	26		
Mujeres	22	17	16	16	16	16		
Datos censales	1991	2001						
Total	44	55						
Hombres	25	32						
Mujeres	19	23						
Densidad	2003	2004	2005	2006	2007	2008		
	1,4	1,3	1,2	1,2	1,2	1,1		

Movimiento Natural de la Población

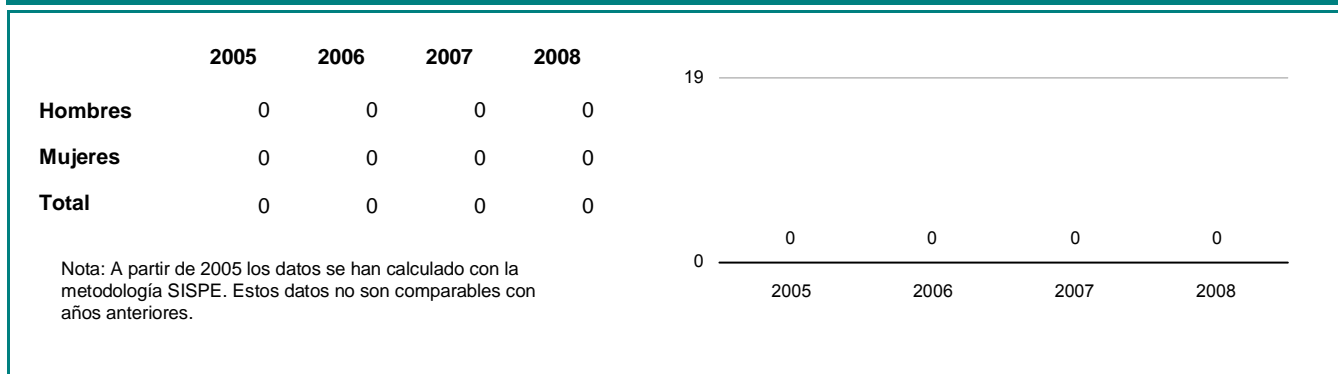
	1996	1997	1998	1999	2000	2001	2002	2003	2004	2005	2006
Nacimientos	0	0	0	1	0	0	0	0	0	0	0
Defunciones	0	1	0	0	0	0	0	1	0	0	1
Crecimiento vegetativo	0	-1	0	1	0	0	0	-1	0	0	-1
Matrimonios	0	0	0	0	0	0	0	0	0	0	0

Estructura de la Población (1/1/2008)



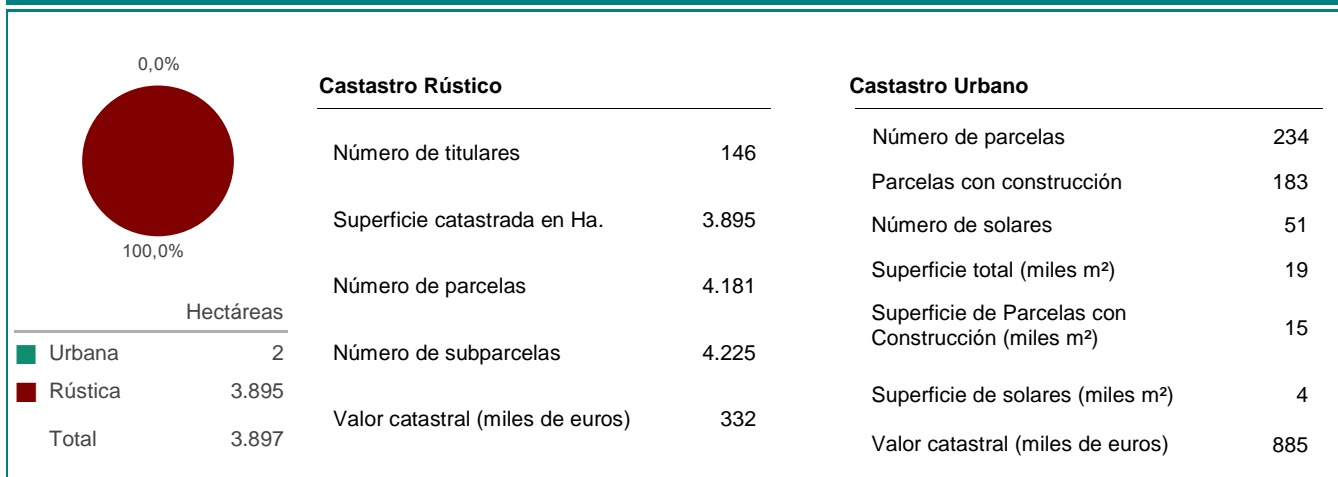
4. Paro Registrado

Paro registrado a 31 de diciembre



5. Catastro

Catastro - 2007



6. Agricultura y Ganadería

Ganadería - 2007			Distribución general del terreno (Ha.) - 2007			
	Cabezas ganaderas	Unidades ganaderas	SECANO	REGADÍO	TOTAL	
Bovinos	411	405	3.835	6	3.841	
Vacas de carne	397	397	0	0	0	
Vacas de ordeño	0	0	0	0	0	
Terneros de cebo	14	8	0	0	0	
Ovinos y caprinos	1.635	245	2.758	6	2.764	
Ovejas	1.604	241	52	6	58	
Cabras	31	5	2.706	0	2.706	
Porcinos	0	0	826	0	826	
Cerdos de cebo	0	0	367	0	367	
Cerdas	0	0	30	0	30	
Aves	0	0	429	0	429	
Gallinas	0	0	429	0	429	
Pollos	0	0				
Conejas	0	0	251	0	251	
			99	0	99	
			145	0	145	
			7	0	7	

% Unidades ganaderas	
Bovinos	62,3 %
Ovinos y caprinos	37,7 %
Porcinos	0,0 %
Aves	0,0 %
Conejos	0,0 %

Distribución general del terreno (Ha.) - 2007	
Tierras de cultivo	0,0 %
Tierras para pastos	72,0 %
Terreno forestal	21,5 %
Otras superficies	6,5 %

Distribución de cultivos herbáceos (Ha.) - 2007

	SECANO	REGADÍO	TOTAL	
Total cultivos herbáceos	0	0	0	
Cereales grano	0	0	0	0,0 %
Leguminosas grano	0	0	0	0,0 %
Patata	0	0	0	0,0 %
Cultivos industriales	0	0	0	0,0 %
Cultivos forrajeros	0	0	0	0,0 %
Hortalizas	0	0	0	0,0 %
Flores y plantas	0	0	0	0,0 %

Distribución de cultivos leñosos (Ha.) - 2007

	SECANO	REGADÍO	TOTAL	
Total cultivos leñosos	0	0	0	
Frutales	0	0	0	0,0 %
Frutales de pepita	0	0	0	0,0 %
Frutales de hueso	0	0	0	0,0 %
Otros frutos carnosos	0	0	0	0,0 %
Frutos secos	0	0	0	0,0 %
Viñedo	0	0	0	0,0 %
Olivar	0	0	0	0,0 %
Viveros	0	0	0	0,0 %

7. Equipamiento

Parque de Vehículos								Entidades Financieras		
	2001	2002	2003	2004	2005	2006	2007		2006	2007
Total vehículos	46	51	53	53	53	51	47	Total	0	0
Turismos	17	20	22	21	21	21	18	Bancos	0	0
Furgonetas y camiones	20	22	21	22	23	22	22	Cajas	0	0
Motocicletas	7	7	8	8	7	6	4	Cooperativas de crédito	0	0
Autobuses	0	0	0	0	0	0	0	Ent. financieras de crédito	0	0
Tractores industriales	0	0	0	0	0	0	0	Salud - 2008		
Otros vehículos	2	2	2	2	2	2	3	Número de farmacias		0
								Botiquín de farmacia		0
								Centros de salud		0
								Consultorios		1

8. Educación y Deporte

Espacios Deportivos - 2008		Educación. Curso 2008 - 2009				
Rocódromos	0	Educación Infantil, Primaria y Educación Especial		ESO, Bachillerato, Ciclos Formativos		
Campos de tiro	0					
Campos de golf	0	Centros públicos	CRA	-	Centros	0
Pistas de petanca	0		Colegios	0	Alumnos	0
Pistas de padel	0	Centros privados	Alumnos	0	ESO	0
Pistas de atletismo	0		Centros	0	Bachillerato	0
Pistas de tenis	0	Centros privados	Alumnos	0	Ciclos formativos	0
Pistas de Squash	0		Centros	0	Centros	0
Polideportivos	0	Centros privados	Alumnos	0	Alumnos	0
Piscinas cubiertas	0		Centros	0	ESO	0
Piscinas al aire libre	0	Centros privados	Alumnos	0	Bachillerato	0
Pabellones polideportivos	0		Centros	0	Ciclos formativos	0
Pabellones con frontón	0	Centros privados	Alumnos	0		
Frontones	0					
Campos de fútbol	0					

9. Turismo

Turismo - 2008		
	Nº Establecimientos	Nº Plazas
Agencias de viajes	0	
Campings	0	0
Apartamentos	0	0
Casas rurales	1	6
Hoteles y hostales	0	0
Pensiones	0	0
Restaurantes	1	20
Albergues	0	0

10. Presupuestos Municipales

